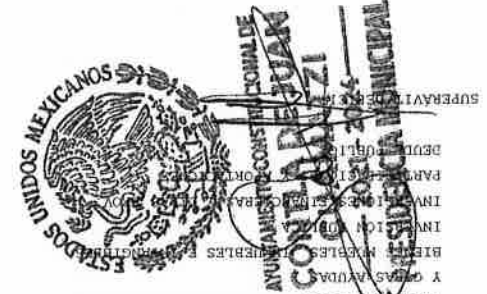


FLUJO DE FONDOS  
Del 1 de Enero al 30 de Junio de 2024  
(Cifras en pesos)



R/C	Rubro/Capitulo	Ampliaciones/ Reducciones	Modificado	Devengado	Recaudado/ Pagado	CXC/ CXP
1	IMPUESTOS	0.00	2,152,979.60	893,992.00	79,825,417.65	0.00
2	CUOTAS Y APOYO DE SEGURIDAD SOCIAL	0.00	0.00	0.00	0.00	0.00
3	CONTRIBUCIONES DE LAS EMPRESAS	0.00	82,876.50	0.00	0.00	0.00
4	DEREGISROS	0.00	5,267,024.45	3,143,349.49	3,143,349.49	0.00
5	PRODUCTOS	0.00	340,457.14	42,799.50	42,799.50	0.00
6	APORTACIONES DE FONDOS	0.00	84,654.16	0.00	0.00	0.00
7	INGRESOS POR SERVICIOS	0.00	84,654.16	0.00	0.00	0.00
8	PARTICIPACIONES FINANCIERAS	0.00	137,051,429.00	75,745,276.66	75,745,276.66	0.00
9	FONTS DE INICIATIVAS Y SUBVENCIONES	0.00	0.00	0.00	0.00	0.00
0	INGRESOS DERIVADOS DE FINANCIAMIENTOS	0.00	0.00	0.00	0.00	0.00
1	CAPITULOS DE GASTO	0.00	144,979,420.85	61,904,749.49	61,904,749.49	0.00
1	SERVICIOS PERSONALES	0.00	53,718,157.22	21,603,281.57	21,603,281.57	0.00
2	MATERIALES Y SUMINISTROS	0.00	6,911,500.22	4,109,607.20	4,109,607.20	0.00
3	SERVICIOS GENERALES	0.00	33,176,774.58	23,206,478.01	23,206,478.01	0.00
4	TRANSFERENCIAS, ASIGNACIONES, SUBSIDIOS Y OTRAS AYUDAS	0.00	5,414,873.11	2,517,077.67	2,517,077.67	0.00
5	Bienes Muebles Tangibles	0.00	6,688,973.82	1,080,720.59	1,080,720.59	0.00
6	INVERSIONES	0.00	37,477,427.90	9,387,584.45	9,387,584.45	0.00
7	INVERSIONES FINANCIERAS	0.00	0.00	0.00	0.00	0.00
8	PARTICIPACIONES FINANCIERAS	0.00	0.00	0.00	0.00	0.00
9	DEPRECIACIONES	0.00	1,591,714.00	0.00	0.00	0.00
0	SUPERAVIEN	0.00	0.00	17,920,668.16	17,920,668.16	0.00



350000

**MUNICIPIO DE CONTIA DE JUAN CUAMATZI TIAJ**  
**FLUJO DE FONDOS**  
**Del 1 de Enero al 30 de Junio de 2024**  
**(Cifras en pesos)**

CFF	Ingresos por Fuente de Financiamiento					CXC
	Estimado	Ampliaciones/ Reducciones	Modificado	Devengado	Recaudado	
1	71,208,309.85	0.00	71,208,309.85	39,185,089.75	39,185,089.75	0.00
2	7,927,991.85	0.00	7,927,991.85	3,728,300.02	3,728,300.02	0.00
3	0.00	0.00	0.00	0.00	0.00	0.00
4	0.00	0.00	0.00	0.00	0.00	0.00
5	0.00	0.00	0.00	0.00	0.00	0.00
6	63,280,318.00	0.00	63,280,318.00	35,456,789.73	35,456,789.73	0.00
7	0.00	0.00	0.00	0.00	0.00	0.00
ETIQUETADO	73,771,111.00	0.00	73,771,111.00	40,640,327.90	40,640,327.90	0.00
5	0.00	0.00	0.00	0.00	0.00	0.00
6	73,771,111.00	0.00	73,771,111.00	40,640,327.90	40,640,327.90	0.00
7	0.00	0.00	0.00	0.00	0.00	0.00
TOTAL INGRESOS	144,979,420.95	0.00	144,979,420.95	79,825,417.65	79,825,417.65	0.00
<hr/>						
CFF	Egresos por Fuente de Financiamiento					CXP
	Aprobado	Ampliaciones/ Reducciones	Modificado	Devengado	Pagado	
1	71,208,309.85	0.00	71,208,309.85	36,133,629.92	36,133,629.92	0.00
2	7,927,991.85	0.00	7,927,991.85	4,303,326.66	4,303,326.66	0.00
3	0.00	0.00	0.00	0.00	0.00	0.00
4	0.00	0.00	0.00	0.00	0.00	0.00
5	0.00	0.00	0.00	0.00	0.00	0.00
6	63,280,318.00	0.00	63,280,318.00	31,830,303.26	31,830,303.26	0.00
7	0.00	0.00	0.00	0.00	0.00	0.00
ETIQUETADO	73,771,111.00	0.00	73,771,111.00	25,771,119.57	25,771,119.57	0.00
5	0.00	0.00	0.00	0.00	0.00	0.00
6	73,771,111.00	0.00	73,771,111.00	25,771,119.57	25,771,119.57	0.00
7	0.00	0.00	0.00	0.00	0.00	0.00
TOTAL EGRESOS	144,979,420.85	0.00	144,979,420.85	61,904,749.49	61,904,749.49	0.00





450000

FLUJO DE FONDOS

Del 1 de Enero al 30 de Junio de 2024

(Cifras en pesos)


FF Ingresos menos Egresos por Ingresos de	Ampliaciones/ Reducciones	Modificado	Devengado	Recaudado/ Pagado	CXC/ CXP
NO ETIQUETADO	0.00	0.00	3,051,459.83	3,051,459.83	0.00
1 RECURSOS FISCALES	0.00	0.00	-575,026.64	-575,026.64	0.00
2 FINANCIAMIENTOS INTERNOS	0.00	0.00	0.00	0.00	0.00
3 INGRESOS POR	0.00	0.00	0.00	0.00	0.00
4 RECURSOS ESPECIALES	0.00	0.00	0.00	0.00	0.00
5 RECURSOS ESPECIALES	0.00	0.00	0.00	0.00	0.00
6 RECURSOS ESPECIALES	0.00	0.00	3,626,486.47	3,626,486.47	0.00
7 OTROS RECURSOS	0.00	0.00	0.00	0.00	0.00
ETIQUETADO	0.00	0.00	14,869,208.33	14,869,208.33	0.00
5 RECURSOS ESPECIALES	0.00	0.00	14,869,208.33	14,869,208.33	0.00
6 RECURSOS ESPECIALES	0.00	0.00	0.00	0.00	0.00
7 OTROS RECURSOS	0.00	0.00	0.00	0.00	0.00
8 SUPERAVIT/DÉFICIT	0.00	0.00	17,920,668.16	17,920,668.16	0.00



FLUJO DE FONDOS  
Del 1 de Enero al 30 de Junio de 2024  
(Cifras en pesos)

>12 JUL 2024 10:12:07<

R/C	Subpro/Capítulo	11	15	16	17	23	26	27	Retenido	Total
1	NUMERO DE INGRESO	0.00	0.00	32,456,789.73	0.00	58,165,089.75	40,640,327.90	0.00	40,640,327.90	79,825,417.65
2	COTAS Y APORT. DE SEGURIDAD SOCIAL	0.00	0.00	0.00	0.00	893,992.00	0.00	0.00	0.00	893,992.00
3	CONTRIBUCIONES DE MEJORAS	0.00	0.00	0.00	0.00	0.00	0.00	0.00	0.00	0.00
4	DEREGOS	0.00	0.00	0.00	0.00	0.00	0.00	0.00	0.00	0.00
5	PRODUCTOS	0.00	0.00	339,324.50	0.00	3,143,949.49	0.00	0.00	0.00	3,143,949.49
6	APROVECHAMIENTOS	0.00	0.00	2,381.57	0.00	32,664.60	10,134.90	0.00	10,134.90	42,799.50
7	INGRESOS POR VENTAS DE BIENES	0.00	0.00	0.00	0.00	0.00	0.00	0.00	0.00	0.00
8	PARTICIPACIONES, APORTACIONES, COMISIONES	0.00	0.00	0.00	0.00	0.00	0.00	0.00	0.00	0.00
9	INGRESOS DE LA COLAB. FISCAL Y FONDOS DEST. DE ARGENT.	0.00	0.00	35,115,083.66	0.00	35,115,083.66	40,630,193.00	0.00	40,630,193.00	75,745,276.66
0	TRANSFERENCIAS, ASIGNACIONES, SUBSIDIOS Y SUBVENCIONES, Y SUBVENCIONES Y SUBSIDIOS	0.00	0.00	0.00	0.00	0.00	0.00	0.00	0.00	0.00
1	SERVICIOS PERSONALES	0.00	0.00	31,830,303.26	0.00	36,133,629.92	25,773,119.57	0.00	25,773,119.57	61,804,749.49
2	MATERIALES Y SUMINISTROS	0.00	0.00	17,812,928.57	0.00	17,851,928.57	3,751,353.00	0.00	3,751,353.00	21,603,261.57
3	SERVICIOS GENERALES	0.00	0.00	1,513,873.66	0.00	3,022,471.32	1,087,135.86	0.00	1,087,135.86	4,109,607.20
4	TRANSFERENCIAS, ASIGNACIONES, SUBSIDIOS	0.00	0.00	1,369,498.50	0.00	2,317,077.67	0.00	0.00	2,317,077.67	3,686,576.17
5	BIENES MUEBLES E INMUEBLES	0.00	0.00	883,057.29	0.00	922,496.59	150,224.00	0.00	150,224.00	1,080,730.59
6	INVERSION PUBLICA	0.00	0.00	264,008.28	0.00	264,008.28	9,122,776.17	0.00	9,122,776.17	9,387,584.45
7	INVERSIONES FINANCIERAS Y OTROS INSTR.	0.00	0.00	0.00	0.00	0.00	0.00	0.00	0.00	0.00
8	PARTICIPACIONES Y APORTACIONES	0.00	0.00	0.00	0.00	0.00	0.00	0.00	0.00	0.00
9	DEUDA PUBLICA	0.00	0.00	0.00	0.00	0.00	0.00	0.00	0.00	0.00
SUBTOTAL/DEFICIT		0.00	0.00	3,426,486.47	0.00	3,051,459.83	14,869,208.33	0.00	14,869,208.33	17,920,686.16



950000

MUNICIPIO DE CONTIJA DE JUAN CUAMATZI TLA

FLUJO DE FONDOS

Del 1 de Enero al 30 de Junio de 2024

(Cifras en pesos)

Bajo protesta de decir verdad declaramos que los Estados Financieros y sus

son razonablemente correctos y son responsabilidad del emisor.



MUNICIPIO CONSTITUCIONAL DE

CONTIJA DE JUAN

CUAMATZI

PROFE. LETICIA FLORES SARMIENTO

SINDICO MUNICIPAL

LIC. ADAN HERNANDEZ FLORES

PRESIDENTE MUNICIPAL

C.P. MARCO EMMANUEL FLORES SANCHEZ

TESORERO MUNICIPAL



AYUNTAMIENTO CONSTITUCIONAL DE

CONTIJA DE JUAN

CUAMATZI

2021 - 2024

TESORERIA MUNICIPAL



AYUNTAMIENTO CONSTITUCIONAL DE

CONTIJA DE JUAN

CUAMATZI

2021 - 2024

PRESIDENCIA MUNICIPAL

000057